



エアライトジェル

エアライトジェルは
オフィスのOA機器・工場の計器などの財産を
地震による被害から守ります。



OA機器の転倒・落下防止



震度7クラスに耐える
粘着力!!



装飾品の転倒・落下防止

高額計器の横滑り・破損防止



- パソコン・テレビ類の転倒・落下防止対策がコンパクトに実現できます。
- 機器の転倒・落下・飛散による人体への被害を抑制し、避難経路の確保にも役立ちます。
- 水洗いで粘着力を簡単に再生でき、繰り返し使用できます。
- 剥がしても粘着剤が残りません。
- 少しの凹凸は柔軟に吸収し、粘着性を維持します。

大判のシートから フリーカット



水洗いで 粘着力が復活



エアライトジェルシート 420mm × 420mm × 厚さ5mm

エアライトジェルシート1枚から40mm × 40mmを100枚カット可能です。

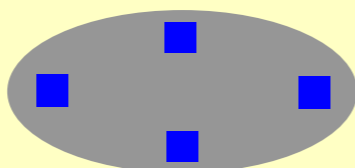
エアライトジェルの取り付け方法

【薄型テレビ底面への貼付位置の目安】


●四隅に貼る



●東西南北に貼る



●先端部に貼る



【使用上の注意】

- 貼り付け面の処理
油脂分、水分、ほこりなどが付着しますと粘着力が劣りますので除去して下さい。
塗装された面に接着させますと塗装面が剥れる事がございます。
- 貼り付け後は良く抑えてジェルを密着させてください。
- 一度貼り付けた後に剥がす場合は、接着部に少量の水を垂らすと容易に剥がすことができます。
- 垂直面や天井面などに貼った場合、被粘着品の自重などで剥れる場合があります。
- 結露し易い窓等への貼り付けは避けて下さい。
- 貼り付け面とジェルの間に空気が入り込むと、接着面積が少なくなり空気の膨張で剥れ易くなります。

※本製品は揺れによる転倒・落下を抑制するためのものであり、災害・事故等による損害が回避されることを保証するものではありません。

問合せ先: **日清紡ケミカル株式会社**

断熱事業部 開発営業1課
〒289-2505 千葉県旭市鎌数9163-13
TEL 0479(60)3555 FAX 0479(62)4583
<http://www.nisshinbo-chem.co.jp/products/airlitefoam/gel.html>